



**СТРАТЕГИЯ
РОССИЯ БЕЗ ДТП
2018-2030**



КРЕСЛО или РЕМЕНЬ

КАКОЙ РОСТ У ВАШЕГО РЕБЕНКА?

**НИЖЕ 150 см —
ДЕТСКОЕ АВТОКРЕСЛО**

ПДД: до 7 лет ребёнка перевозить только в автокресле

**ПОЛЬЗУЙТЕСЬ
АВТОКРЕСЛОМ ПРАВИЛЬНО!**



Установите автокресло в соответствии с инструкцией.




Проверьте, что ребёнок пристёпнут.



Если автокресло установлено на переднем сиденье, отключите подушку безопасности.

150



**ВЫШЕ 150 см —
РЕМНИ БЕЗОПАСНОСТИ**

ПДД: после 7 лет способ перевозки зависит от роста и веса ребёнка

**ОБЯЗАТЕЛЬНО ПРИСТЕГИВАЙТЕСЬ
В ТРАНСПОРТЕ:**



Личный автомобиль



Такси




Экскурсионный автобус



Автобус международного/междугородного следования

Проявите гражданскую позицию, поддержите «Стратегию Ноль» в России. Поделитесь с друзьями и близкими той информацией, которая показалась вам важной. Сделайте фотографию и разместите в [VK](#) [Instagram](#) [Facebook](#) **#СТРАТЕГИЯНОЛЬ** и **#РОССИЯБЕЗДТП**



ПОДРОБНОСТИ
НА САЙТЕ

БЕЗДТП РФ

При использовании детского кресла вероятность травмы ниже на 75%. С первой поездки у ребенка должно быть свое, **безопасное место!**

- Не всё на дороге зависит от вас
- Сила удара на скорости 50 км/ч сопоставима с силой, воздействующей на человека при падении с 4 этажа
- Средства защиты в автомобиле рассчитаны на взрослого человека
- При столкновении автомобилей автокресло способно значительно снизить вероятность гибели и травмирования ребёнка
- Автокресло защищает ребёнка не только в ДТП, но и при резком торможении автомобиля
- Автокресло создаёт не только безопасную, но и комфортную среду для ребёнка
- Автокресло не позволяет взрослому травмировать ребёнка своими руками



КАК НЕ ПОПАСТЬ ПОД МАШИНУ

7 САМЫХ РАСПРОСТРАНЁННЫХ СЛУЧАЕВ И

7 ПРОСТЫХ ПРАВИЛ ЧТОБЫ ЭТОГО ИЗБЕЖАТЬ.



1 Каждый четвёртый старшеклассник отвлекается на посторонние предметы, переходя дорогу.



СМОТРИ ПО СТОРОНАМ, А НЕ В ТЕЛЕФОН.

2 В более 70% случаев дети-пешеходы погибают, переходя дорогу в неположенном месте.



Хочется перейти в неположенном месте?
НЕ ДЕЛАЙ ЭТОГО.
ДОЙДИ ДО ПЕШЕХОДНОГО ПЕРЕХОДА.

3 В 75% случаев дети-пешеходы погибают в тёмное время суток, между 7 вечера и 7 утра.



БУДЬ ОСОБЕННО ВНИМАТЕЛЬНЫМ В ТЁМНОЕ ВРЕМЯ СУТОК. УДОСТОВЕРЬСЯ, ЧТО ВОДИТЕЛИ ТЕБЯ ВИДЯТ.

4 В одном из шести случаев пешеходы погибают именно на пешеходных переходах.




ПЕРЕД ПЕШЕХОДНЫМ ПЕРЕХОДОМ ПОСМОТРИ СНАЧАЛА НАЛЕВО, ПОТОМ НАПРАВО И ЕЩЕ РАЗ НАЛЕВО. ПРОДОЛЖАЙ СМОТРЕТЬ ПО СТОРОНАМ, ПЕРЕХОДЯ ДОРОГУ.

5 Тротуары уменьшают вероятность ДТП с участием пешеходов на 90%.



Всегда ходи по тротуарам и пешеходным дорожкам.
НЕТ ТРОТУАРА? ИДИ НАВСТРЕЧУ ДВИЖЕНИЮ И КАК МОЖНО ДАЛЬШЕ ОТ ПРОЕЗЖАЮЩИХ МАШИН.

6 Каждый месяц 7 детей в возрасте до 5 лет погибают под колесами сдающих назад автомобилей.



БУДЬ ВНИМАТЕЛЕН НА ПАРКОВКАХ И ПОДЪЕЗДНЫХ ДОРОЖКАХ, ОСТЕРЕГАЙСЯ СДАЮЩИХ НАЗАД МАШИН.

7 Более чем 80% смертей пешеходов происходят при столкновении с машинами, двигающимися со скоростью 60 км/ч или выше. Менее чем 10% - со скоростью 30 км/ч или ниже.



ПРИОСТАНАВЛИВАЙСЯ НА КАЖДОЙ ПОЛОСЕ ДВИЖЕНИЯ, ВСТРЕТЬСЯ ВЗГЛЯДОМ С ВОДИТЕЛЯМИ.

ВЕЛОСИПЕДИСТЫ, ДВИГАЙТЕСЬ #НАВСТРЕЧУБЕЗОПАСНОСТИ!



УСОВЕРШЕНСТВУЙТЕ СВОЙ ТРАНСПОРТ И СВОЮ ЭКИПИРОВКУ

Установите белую фару спереди, красный фонарь или катафот — сзади, оранжевые катафоты — на педали и спицы.

Используйте защитную экипировку и средства пассивной защиты: шлем, наколенники, перчатки, налокотники, светоотражающие элементы.

ОБРАЩАЙТЕ ВНИМАНИЕ НА ЗНАКИ!



Велосипедная дорожка



Движение на велосипедах запрещено



2

БУДЬТЕ ПРЕДСКАЗУЕМЫ – ПОДАВАЙТЕ СИГНАЛЫ

Остановка: поднятая вверх рука.

Поворот или перестроение направо: вытянутая прямая правая рука в сторону либо вытянутая в сторону и согнутая в локте левая.

Поворот или перестроение налево: вытянутая прямая левая рука в сторону либо вытянутая в сторону и согнутая в локте правая.



3

ПЕРЕХОДИТЕ, А НЕ ПЕРЕЕЗЖАЙТЕ!

Перед переходом проезжей части по пешеходному переходу спешите с велосипеда. Посмотрите налево, затем направо и еще раз налево, убедитесь, что уступают дорогу, и только потом выходите на переход, ведя велосипед рядом с собой.



Движение велосипедистов в возрасте от 7 до 14 лет возможно по тротуарам, пешеходным, велосипедным и велопешеходным дорожкам, а также в пределах пешеходных зон.

С 14 лет — по велосипедной, велопешеходной дорожкам или полосе для велосипедистов. Если полоса и дорожки отсутствуют, то по правому краю проезжей части или обочине. Если отсутствует все перечисленное, то — по тротуару или пешеходной дорожке.



Взрослому велосипедисту можно: перевозить детей до 7 лет на специально оборудованном месте, перевозить груз до полуметра по длине или ширине.

Велосипедисту нельзя: двигаться по автомагистралям, пользоваться мобильным телефоном без гарнитуры, ехать на велосипеде и не держаться за руль хотя бы одной рукой, поворачивать налево или разворачиваться на дорогах с трамвайным движением и на дорогах, имеющих более одной полосы для движения в данном направлении.

Федеральная целевая программа
«Повышение безопасности дорожного
движения в 2013-2020 годах»



БЕЗДТП РФ

НАУЧИТЕ ДЕТЕЙ



Переходить дорогу
по наземным, надземным
и подземным пешеходным
переходам



Переходить дорогу
только на зеленый свет,
предварительно посмотрев
налево, а потом направо



При переходе дороги
снимать наушники
и спешиваться
с велосипеда/самоката/
скейта и др.



Не играть
на автомагистрали
или около нее



Не обходить
стоящий автобус
или троллейбус,
а дождаться,
пока он отъедет

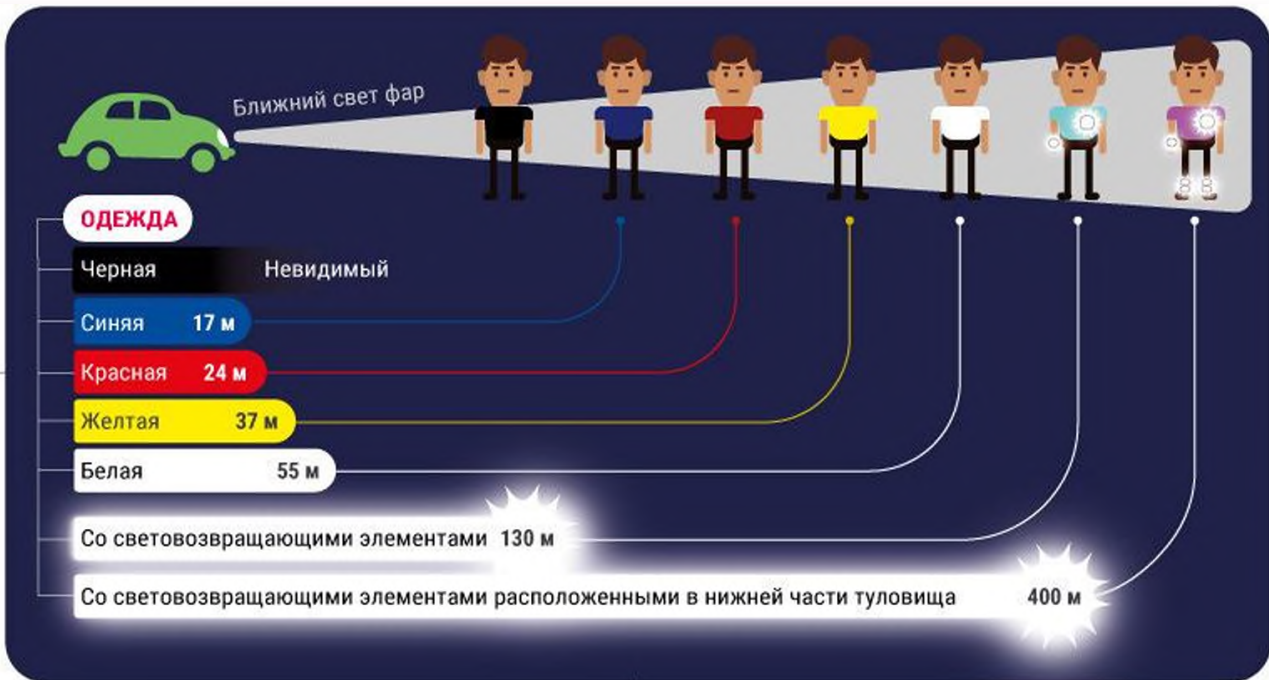
ВАЖНО!
Если приходится
идти по проезжей
части, двигаться надо
против направления
движения машин.



СТРАТЕГИЯ
РОССИЯ БЕЗ ДТП
2018-2030

ЭТО НЕ БАЙКИ – ВСЕМ ПОМОГАЮТ СВЕТОВОЗВРАЩАЙКИ

Световозвращающие элементы делают вас более заметными на дороге. Они обладают способностью возвращать луч света от фар обратно к источнику. Поэтому водитель Вас увидит даже в плохо освещённом месте.



Обратил внимание – заметили заранее

Чтобы ваше появление на дороге не стало неприятным сюрпризом, убедитесь, что водитель может вас увидеть издалека.

Из-за препятствий не выходи – жизнь береги

Не выходите на дорогу, если рядом находятся крупные объекты, из-за которых вас могут вовремя не заметить.

Важно помнить нам – всегда смотреть по сторонам

Перед тем как перейти дорогу, посмотрите в обоих направлениях.

Не надо торопиться – лучше убедиться

Даже если вы переходите дорогу по пешеходному переходу, не спешите – убедитесь, что автомобиль останавливается и водитель вас пропускает.

Не совмещайте вместе переход и песни!

Перед переходом дороги снимите наушники. Громкая музыка рассеивает внимание – лучше не рисковать.

Не надо бояться, не надо стесняться – с водителем нужно просто общаться

Простые жесты помогут вам лучше понять друг друга на дороге. Если вы поняли, что вас пропускают – кивните водителю. И не забудьте поблагодарить его в ответ, улыбнувшись или показав открытую ладонь.

Проявите гражданскую позицию, поддержите «Стратегию Ноль» в России.
Поделитесь с друзьями и близкими той информацией, которая показалась вам важной.
Сделайте фотографию и разместите в [твиттере](#) [инстаграме](#) [фейсбуке](#) **#СТРАТЕГИЯНОЛЬ** и **#РОССИЯБЕЗДТП**

 BEZDTP



ПОДРОБНОСТИ
НА САЙТЕ

БЕЗДТП РФ

КОГДА У ВАС ЕСТЬ ПОВОД ОТДОХНУТЬ?

ЕСЛИ ЗА РУЛЕМ ВЫ:

- 1 Начали зевать
- 2 Чувствуете дискомфорт в глазах: тяжесть, резь, слезливость
- 3 Часто меняете позу на автомобильном сидении
- 4 Ваше внимание сконцентрировано в одной точке и вам тяжело перевести взгляд

! **ВЫ УСТАЛИ!**



**НЕ ИГНОРИРУЙТЕ УСТАЛОСТЬ!
ОСТАНОВИТЕСЬ И ОТДОХНИТЕ!**



**ПОВОД ДЛЯ
ОБГОНА?!**



ПОДРОБНОСТИ
НА САЙТЕ

БЕЗДТП РФ